

Wahlen 2024 - Gemeinde 61074 Niederorschel

Landtagswahl 01.09.2024 - Endgültiges Ergebnis

Gemeinde 61074 Niederorschel

Erfassungsstand 9 von 9 Wahlbezirk/en
 Wahlberechtigte 4 279 (ohne Wahlschein: 3 301 / mit Wahlschein: 978 / nach § 23(2) LWO: 0)
 Wähler 3 352 (mit Wahlschein: 956)
Wahlbeteiligung 78,3 % (mit Briefwählern)

Wahlkreisstimme					
Ungültige Stimmen		53			
Gültige Stimmen		3 299			
Nr.	Kandidat	Wahlvorschlag	Stimmen	%	Stimmenverteilung
1	Landes, Florian	DIE LINKE	266	8,1	
2	Drößler, Christopher	AfD	1 048	31,8	
3	Tasch, Christina	CDU	1 622	49,2	
4	Marx, Dorothea	SPD	189	5,7	
6	Bang, Yannek	FDP	78	2,4	
8	Vogt, Karl Edmund	ÖDP / Familie ..	96	2,9	

Landesstimme				
Ungültige Stimmen		32		
Gültige Stimmen		3 320		
Nr.	Wahlvorschlag	Stimmen	%	Stimmenverteilung
1	DIE LINKE	378	11,4	
2	AfD	916	27,6	
3	CDU	1 231	37,1	
4	SPD	146	4,4	
5	GRÜNE	68	2,0	
6	FDP	45	1,4	
7	TIERSCHUTZ hier!	18	0,5	
8	ÖDP / Familie ..	15	0,5	
9	PIRATEN	10	0,3	
10	MLPD	4	0,1	
11	BÜNDNIS DEUTSCHLAND	22	0,7	
12	BSW	374	11,3	
13	FAMILIE	16	0,5	
14	FREIE WÄHLER	35	1,1	
15	WU	42	1,3	

Landtagswahl 01.09.2024 - Endgültiges Ergebnis







Gemeinde 61074 Niederorschel















Wahlbezirk 0001 Niederorschel 1 (Regelschule)

Wahlberechtigte 874 (ohne Wahlschein: 716 / mit Wahlschein: 158 / nach § 23(2) LWO: 0)

Wähler 455 (mit Wahlschein: 0)

Wahlbeteiligung 52,1 % (ohne Briefwähler)

Wahlkreisstimme					
Ungültige Stimmen		8			
Gültige Stimmen		447			
Nr.	Kandidat	Wahlvorschlag	Stimmen	%	Stimmenverteilung
1	Landes, Florian	DIE LINKE	44	9,8	
2	Dröbler, Christopher	AfD	184	41,2	
3	Tasch, Christina	CDU	166	37,1	
4	Marx, Dorothea	SPD	39	8,7	
6	Bang, Yannek	FDP	2	0,4	
8	Vogt, Karl Edmund	ÖDP / Familie ..	12	2,7	

Landesstimme				
Ungültige Stimmen		5		
Gültige Stimmen		450		
Nr.	Wahlvorschlag	Stimmen	%	Stimmenverteilung
1	DIE LINKE	49	10,9	
2	AfD	163	36,2	
3	CDU	128	28,4	
4	SPD	26	5,8	
5	GRÜNE	10	2,2	
6	FDP	1	0,2	
7	TIERSCHUTZ hier!	1	0,2	
8	ÖDP / Familie ..	2	0,4	
9	PIRATEN	3	0,7	
10	MLPD	1	0,2	
11	BÜNDNIS DEUTSCHLAND	2	0,4	
12	BSW	56	12,4	
13	FAMILIE	-	-	
14	FREIE WÄHLER	5	1,1	
15	WU	3	0,7	

Landtagswahl 01.09.2024 - Endgültiges Ergebnis

Gemeinde 61074 Niederorschel
Wahlbezirk 0002 Niederorschel 2 (Rathaus)

Wahlberechtigte 1 151 (ohne Wahlschein: 839 / mit Wahlschein: 312 / nach § 23(2) LWO: 0)
 Wähler 580 (mit Wahlschein: 0)
Wahlbeteiligung 50,4 % (ohne Briefwähler)

Wahlkreisstimme					
Ungültige Stimmen		12			
Gültige Stimmen		568			
Nr.	Kandidat	Wahlvorschlag	Stimmen	%	Stimmenverteilung
1	Landes, Florian	DIE LINKE	34	6,0	
2	Dröbler, Christopher	AfD	184	32,4	
3	Tasch, Christina	CDU	282	49,6	
4	Marx, Dorothea	SPD	27	4,8	
6	Bang, Yannek	FDP	16	2,8	
8	Vogt, Karl Edmund	ÖDP / Familie ..	25	4,4	

Landesstimme				
Ungültige Stimmen		9		
Gültige Stimmen		571		
Nr.	Wahlvorschlag	Stimmen	%	Stimmenverteilung
1	DIE LINKE	49	8,6	
2	AfD	159	27,8	
3	CDU	205	35,9	
4	SPD	14	2,5	
5	GRÜNE	20	3,5	
6	FDP	11	1,9	
7	TIERSCHUTZ hier!	5	0,9	
8	ÖDP / Familie ..	1	0,2	
9	PIRATEN	1	0,2	
10	MLPD	-	-	
11	BÜNDNIS DEUTSCHLAND	5	0,9	
12	BSW	74	13,0	
13	FAMILIE	7	1,2	
14	FREIE WÄHLER	6	1,1	
15	WU	14	2,5	

Landtagswahl 01.09.2024 - Endgültiges Ergebnis







Gemeinde 61074 Niederorschel











Wahlbezirk 0003 Rüdigershagen

Wahlberechtigte 380 (ohne Wahlschein: 300 / mit Wahlschein: 80 / nach § 23(2) LWO: 0)

Wähler 227 (mit Wahlschein: 0)

Wahlbeteiligung 59,7 % (ohne Briefwähler)

Wahlkreisstimme					
Ungültige Stimmen		10			
Gültige Stimmen		217			
Nr.	Kandidat	Wahlvorschlag	Stimmen	%	Stimmenverteilung
1	Landes, Florian	DIE LINKE	23	10,6	
2	Dröbler, Christopher	AfD	79	36,4	
3	Tasch, Christina	CDU	93	42,9	
4	Marx, Dorothea	SPD	12	5,5	
6	Bang, Yannek	FDP	5	2,3	
8	Vogt, Karl Edmund	ÖDP / Familie ..	5	2,3	

Landesstimme				
Ungültige Stimmen		10		
Gültige Stimmen		217		
Nr.	Wahlvorschlag	Stimmen	%	Stimmenverteilung
1	DIE LINKE	33	15,2	
2	AfD	72	33,2	
3	CDU	62	28,6	
4	SPD	14	6,5	
5	GRÜNE	3	1,4	
6	FDP	3	1,4	
7	TIERSCHUTZ hier!	2	0,9	
8	ÖDP / Familie ..	-	-	
9	PIRATEN	1	0,5	
10	MLPD	-	-	
11	BÜNDNIS DEUTSCHLAND	-	-	
12	BSW	22	10,1	
13	FAMILIE	-	-	
14	FREIE WÄHLER	5	2,3	
15	WU	-	-	

Landtagswahl 01.09.2024 - Endgültiges Ergebnis







Gemeinde 61074 Niederorschel















Wahlbezirk 0004 Deuna

Wahlberechtigte 722 (ohne Wahlschein: 511 / mit Wahlschein: 211 / nach § 23(2) LWO: 0)

Wähler 360 (mit Wahlschein: 0)

Wahlbeteiligung 49,9 % (ohne Briefwähler)

Wahlkreisstimme					
Ungültige Stimmen		-			
Gültige Stimmen		360			
Nr.	Kandidat	Wahlvorschlag	Stimmen	%	Stimmenverteilung
1	Landes, Florian	DIE LINKE	30	8,3	
2	Dröbler, Christopher	AfD	101	28,1	
3	Tasch, Christina	CDU	197	54,7	
4	Marx, Dorothea	SPD	16	4,4	
6	Bang, Yannek	FDP	7	1,9	
8	Vogt, Karl Edmund	ÖDP / Familie ..	9	2,5	

Landesstimme				
Ungültige Stimmen		1		
Gültige Stimmen		359		
Nr.	Wahlvorschlag	Stimmen	%	Stimmenverteilung
1	DIE LINKE	38	10,6	
2	AfD	80	22,3	
3	CDU	160	44,6	
4	SPD	15	4,2	
5	GRÜNE	10	2,8	
6	FDP	3	0,8	
7	TIERSCHUTZ hier!	2	0,6	
8	ÖDP / Familie ..	1	0,3	
9	PIRATEN	1	0,3	
10	MLPD	-	-	
11	BÜNDNIS DEUTSCHLAND	2	0,6	
12	BSW	37	10,3	
13	FAMILIE	1	0,3	
14	FREIE WÄHLER	2	0,6	
15	WU	7	1,9	

Landtagswahl 01.09.2024 - Endgültiges Ergebnis







Gemeinde 61074 Niederorschel











Wahlbezirk 0005 Vollenborn

Wahlberechtigte 191 (ohne Wahlschein: 166 / mit Wahlschein: 25 / nach § 23(2) LWO: 0)

Wähler 151 (mit Wahlschein: 0)

Wahlbeteiligung 79,1 % (ohne Briefwähler)

Wahlkreisstimme					
Ungültige Stimmen		1			
Gültige Stimmen		150			
Nr.	Kandidat	Wahlvorschlag	Stimmen	%	Stimmenverteilung
1	Landes, Florian	DIE LINKE	16	10,7	
2	Dröbler, Christopher	AfD	70	46,7	
3	Tasch, Christina	CDU	60	40,0	
4	Marx, Dorothea	SPD	1	0,7	
6	Bang, Yannek	FDP	2	1,3	
8	Vogt, Karl Edmund	ÖDP / Familie ..	1	0,7	

Landesstimme				
Ungültige Stimmen		2		
Gültige Stimmen		149		
Nr.	Wahlvorschlag	Stimmen	%	Stimmenverteilung
1	DIE LINKE	19	12,8	
2	AfD	63	42,3	
3	CDU	44	29,5	
4	SPD	3	2,0	
5	GRÜNE	1	0,7	
6	FDP	1	0,7	
7	TIERSCHUTZ hier!	-	-	
8	ÖDP / Familie ..	-	-	
9	PIRATEN	-	-	
10	MLPD	-	-	
11	BÜNDNIS DEUTSCHLAND	1	0,7	
12	BSW	10	6,7	
13	FAMILIE	-	-	
14	FREIE WÄHLER	2	1,3	
15	WU	5	3,4	

Landtagswahl 01.09.2024 - Endgültiges Ergebnis







Gemeinde 61074 Niederorschel











Wahlbezirk 0006 Gerterode

Wahlberechtigte 285 (ohne Wahlschein: 244 / mit Wahlschein: 41 / nach § 23(2) LWO: 0)

Wähler 193 (mit Wahlschein: 0)

Wahlbeteiligung 67,7 % (ohne Briefwähler)

Wahlkreisstimme					
Ungültige Stimmen		3			
Gültige Stimmen		190			
Nr.	Kandidat	Wahlvorschlag	Stimmen	%	Stimmenverteilung
1	Landes, Florian	DIE LINKE	22	11,6	
2	Drößler, Christopher	AfD	83	43,7	
3	Tasch, Christina	CDU	61	32,1	
4	Marx, Dorothea	SPD	18	9,5	
6	Bang, Yannek	FDP	3	1,6	
8	Vogt, Karl Edmund	ÖDP / Familie ..	3	1,6	

Landesstimme				
Ungültige Stimmen		2		
Gültige Stimmen		191		
Nr.	Wahlvorschlag	Stimmen	%	Stimmenverteilung
1	DIE LINKE	20	10,5	
2	AfD	73	38,2	
3	CDU	36	18,8	
4	SPD	12	6,3	
5	GRÜNE	2	1,0	
6	FDP	4	2,1	
7	TIERSCHUTZ hier!	1	0,5	
8	ÖDP / Familie ..	-	-	
9	PIRATEN	-	-	
10	MLPD	-	-	
11	BÜNDNIS DEUTSCHLAND	-	-	
12	BSW	37	19,4	
13	FAMILIE	2	1,0	
14	FREIE WÄHLER	4	2,1	
15	WU	-	-	

Landtagswahl 01.09.2024 - Endgültiges Ergebnis







Gemeinde 61074 Niederorschel












Wahlbezirk 0007 Hausen

Wahlberechtigte 335 (ohne Wahlschein: 260 / mit Wahlschein: 75 / nach § 23(2) LWO: 0)

Wähler 220 (mit Wahlschein: 0)

Wahlbeteiligung 65,7 % (ohne Briefwähler)

Wahlkreisstimme					
Ungültige Stimmen		4			
Gültige Stimmen		216			
Nr.	Kandidat	Wahlvorschlag	Stimmen	%	Stimmenverteilung
1	Landes, Florian	DIE LINKE	13	6,0	
2	Drößler, Christopher	AfD	70	32,4	
3	Tasch, Christina	CDU	117	54,2	
4	Marx, Dorothea	SPD	7	3,2	
6	Bang, Yannek	FDP	4	1,9	
8	Vogt, Karl Edmund	ÖDP / Familie ..	5	2,3	

Landesstimme				
Ungültige Stimmen		2		
Gültige Stimmen		218		
Nr.	Wahlvorschlag	Stimmen	%	Stimmenverteilung
1	DIE LINKE	23	10,6	
2	AfD	65	29,8	
3	CDU	94	43,1	
4	SPD	14	6,4	
5	GRÜNE	2	0,9	
6	FDP	1	0,5	
7	TIERSCHUTZ hier!	3	1,4	
8	ÖDP / Familie ..	1	0,5	
9	PIRATEN	-	-	
10	MLPD	1	0,5	
11	BÜNDNIS DEUTSCHLAND	-	-	
12	BSW	13	6,0	
13	FAMILIE	-	-	
14	FREIE WÄHLER	1	0,5	
15	WU	-	-	

Landtagswahl 01.09.2024 - Endgültiges Ergebnis







Gemeinde 61074 Niederorschel













Wahlbezirk 0008 Kleinbartloff

Wahlberechtigte 341 (ohne Wahlschein: 265 / mit Wahlschein: 76 / nach § 23(2) LWO: 0)

Wähler 210 (mit Wahlschein: 0)

Wahlbeteiligung 61,6 % (ohne Briefwähler)

Wahlkreisstimme					
Ungültige Stimmen		3			
Gültige Stimmen		207			
Nr.	Kandidat	Wahlvorschlag	Stimmen	%	Stimmenverteilung
1	Landes, Florian	DIE LINKE	12	5,8	
2	Drößler, Christopher	AfD	77	37,2	
3	Tasch, Christina	CDU	96	46,4	
4	Marx, Dorothea	SPD	10	4,8	
6	Bang, Yannek	FDP	6	2,9	
8	Vogt, Karl Edmund	ÖDP / Familie ..	6	2,9	







Landesstimme				
Ungültige Stimmen		1		
Gültige Stimmen		209		
Nr.	Wahlvorschlag	Stimmen	%	Stimmenverteilung
1	DIE LINKE	15	7,2	
2	AfD	71	34,0	
3	CDU	78	37,3	
4	SPD	13	6,2	
5	GRÜNE	2	1,0	
6	FDP	4	1,9	
7	TIERSCHUTZ hier!	-	-	
8	ÖDP / Familie ..	1	0,5	
9	PIRATEN	-	-	
10	MLPD	-	-	
11	BÜNDNIS DEUTSCHLAND	4	1,9	
12	BSW	18	8,6	
13	FAMILIE	1	0,5	
14	FREIE WÄHLER	1	0,5	
15	WU	1	0,5	















Landtagswahl 01.09.2024 - Endgültiges Ergebnis

Gemeinde 61074 Niederorschel

Briefwahlbezirk 9009 Briefwahl Landtagswahl

Wähler 956 (mit Wahlschein: 956)

Wahlkreisstimme					
Ungültige Stimmen		12			
Gültige Stimmen		944			
Nr.	Kandidat	Wahlvorschlag	Stimmen	%	Stimmenverteilung
1	Landes, Florian	DIE LINKE	72	7,6	
2	Dröbler, Christopher	AfD	200	21,2	
3	Tasch, Christina	CDU	550	58,3	
4	Marx, Dorothea	SPD	59	6,3	
6	Bang, Yannek	FDP	33	3,5	
8	Vogt, Karl Edmund	ÖDP / Familie ..	30	3,2	

Landesstimme				
Ungültige Stimmen		-		
Gültige Stimmen		956		
Nr.	Wahlvorschlag	Stimmen	%	Stimmenverteilung
1	DIE LINKE	132	13,8	
2	AfD	170	17,8	
3	CDU	424	44,4	
4	SPD	35	3,7	
5	GRÜNE	18	1,9	
6	FDP	17	1,8	
7	TIERSCHUTZ hier!	4	0,4	
8	ÖDP / Familie ..	9	0,9	
9	PIRATEN	4	0,4	
10	MLPD	2	0,2	
11	BÜNDNIS DEUTSCHLAND	8	0,8	
12	BSW	107	11,2	
13	FAMILIE	5	0,5	
14	FREIE WÄHLER	9	0,9	
15	WU	12	1,3	