

Bundestagswahl 23.02.2025 - Endgültiges Ergebnis

Gemeinde 61074 Niederorschel

Erfassungsstand 9 von 9 Wahlbezirk/en
 Wahlberechtigte 4 296 (ohne Wahlschein: 3 272 / mit Wahlschein: 1 024 / nach § 25(2) BWO: 0)
 Wähler 3 617 (mit Wahlschein: 993)
Wahlbeteiligung 84,2 %

Erststimme					
Ungültige Stimmen		29			
Gültige Stimmen		3 588			
Nr.	Kandidat	Wahlvorschlag	Stimmen	%	Stimmenverteilung
1	Drößler, Christopher	AfD	1 238	34,5	
2	Sayed, Mohamed	SPD	252	7,0	
3	Gregosz, David	CDU	1 348	37,6	
4	Vogtschmidt, Donata	Die Linke	365	10,2	
5	Hardrath, Marcel	FDP	93	2,6	
6	Klemm-Lorenz, Kai	GRÜNE	77	2,1	
9	May, Ilka	MLPD	7	0,2	
11	Henning, Robert	BSW	208	5,8	

Zweitstimme				
Ungültige Stimmen		24		
Gültige Stimmen		3 593		
Nr.	Wahlvorschlag	Stimmen	%	Stimmenverteilung
1	AfD	1 213	33,8	
2	SPD	268	7,5	
3	CDU	1 107	30,8	
4	Die Linke	436	12,1	
5	FDP	134	3,7	
6	GRÜNE	107	3,0	
7	FREIE WÄHLER	54	1,5	
8	Volt	10	0,3	
9	MLPD	3	0,1	
10	BÜNDNIS DEUTSCHLAND	11	0,3	
11	BSW	250	7,0	

Bundestagswahl 23.02.2025 - Endgültiges Ergebnis

Gemeinde 61074 Niederorschel
Wahlbezirk 0001 Niederorschel 1

Wahlberechtigte 885 (ohne Wahlschein: 713 / mit Wahlschein: 172 / nach § 25(2) BWO: 0)
 Wähler 509 (mit Wahlschein: 0)
Wahlbeteiligung 57,5 %

		Erststimme			
Ungültige Stimmen		6			
Gültige Stimmen		503			
Nr.	Kandidat	Wahlvorschlag	Stimmen	%	Stimmenverteilung
1	Dröbler, Christopher	AfD	213	42,3	
2	Sayed, Mohamed	SPD	44	8,7	
3	Gregosz, David	CDU	130	25,8	
4	Vogtschmidt, Donata	Die Linke	68	13,5	
5	Hardrath, Marcel	FDP	6	1,2	
6	Klemm-Lorenz, Kai	GRÜNE	12	2,4	
9	May, Ilka	MLPD	-	-	
11	Henning, Robert	BSW	30	6,0	

		Zweitstimme			
Ungültige Stimmen		7			
Gültige Stimmen		502			
Nr.	Wahlvorschlag	Stimmen	%	Stimmenverteilung	
1	AfD	209	41,6		
2	SPD	38	7,6		
3	CDU	114	22,7		
4	Die Linke	65	12,9		
5	FDP	14	2,8		
6	GRÜNE	16	3,2		
7	FREIE WÄHLER	3	0,6		
8	Volt	1	0,2		
9	MLPD	1	0,2		
10	BÜNDNIS DEUTSCHLAND	1	0,2		
11	BSW	40	8,0		








Bundestagswahl 23.02.2025 - Endgültiges Ergebnis











Gemeinde 61074 Niederorschel
Wahlbezirk 0002 Niederorschel 2

Wahlberechtigte 1 153 (ohne Wahlschein: 774 / mit Wahlschein: 379 / nach § 25(2) BWO: 0)

Wähler 602 (mit Wahlschein: 0)

Wahlbeteiligung 52,2 %

		Erststimme			
Ungültige Stimmen		1			
Gültige Stimmen		601			
Nr.	Kandidat	Wahlvorschlag	Stimmen	%	Stimmenverteilung
1	Dröbler, Christopher	AfD	245	40,8	
2	Sayed, Mohamed	SPD	36	6,0	
3	Gregosz, David	CDU	217	36,1	
4	Vogtschmidt, Donata	Die Linke	44	7,3	
5	Hardrath, Marcel	FDP	11	1,8	
6	Klemm-Lorenz, Kai	GRÜNE	16	2,7	
9	May, Ilka	MLPD	1	0,2	
11	Henning, Robert	BSW	31	5,2	

		Zweitstimme			
Ungültige Stimmen		3			
Gültige Stimmen		599			
Nr.	Wahlvorschlag	Stimmen	%	Stimmenverteilung	
1	AfD	242	40,4		
2	SPD	38	6,3		
3	CDU	164	27,4		
4	Die Linke	47	7,8		
5	FDP	26	4,3		
6	GRÜNE	25	4,2		
7	FREIE WÄHLER	9	1,5		
8	Volt	4	0,7		
9	MLPD	-	-		
10	BÜNDNIS DEUTSCHLAND	3	0,5		
11	BSW	41	6,8		

Bundestagswahl 23.02.2025 - Endgültiges Ergebnis









Gemeinde 61074 Niederorschel










Wahlbezirk 0003 Niederorschel 3 - OT Rüdigershagen

Wahlberechtigte 378 (ohne Wahlschein: 301 / mit Wahlschein: 77 / nach § 25(2) BWO: 0)

Wähler 245 (mit Wahlschein: 0)

Wahlbeteiligung 64,8 %

		Erststimme			
Ungültige Stimmen		2			
Gültige Stimmen		243			
Nr.	Kandidat	Wahlvorschlag	Stimmen	%	Stimmenverteilung
1	Dröbler, Christopher	AfD	94	38,7	
2	Sayed, Mohamed	SPD	21	8,6	
3	Gregosz, David	CDU	79	32,5	
4	Vogtschmidt, Donata	Die Linke	25	10,3	
5	Hardrath, Marcel	FDP	9	3,7	
6	Klemm-Lorenz, Kai	GRÜNE	1	0,4	
9	May, Ilka	MLPD	1	0,4	
11	Henning, Robert	BSW	13	5,3	

		Zweitstimme			
Ungültige Stimmen		2			
Gültige Stimmen		243			
Nr.	Wahlvorschlag	Stimmen	%	Stimmenverteilung	
1	AfD	98	40,3		
2	SPD	26	10,7		
3	CDU	58	23,9		
4	Die Linke	27	11,1		
5	FDP	10	4,1		
6	GRÜNE	2	0,8		
7	FREIE WÄHLER	5	2,1		
8	Volt	-	-		
9	MLPD	-	-		
10	BÜNDNIS DEUTSCHLAND	1	0,4		
11	BSW	16	6,6		

Bundestagswahl 23.02.2025 - Endgültiges Ergebnis








Gemeinde 61074 Niederorschel










Wahlbezirk 0004 Deuna

Wahlberechtigte 720 (ohne Wahlschein: 510 / mit Wahlschein: 210 / nach § 25(2) BWO: 0)

Wähler 408 (mit Wahlschein: 1)

Wahlbeteiligung 56,7 %

		Erststimme			
Ungültige Stimmen		4			
Gültige Stimmen		404			
Nr.	Kandidat	Wahlvorschlag	Stimmen	%	Stimmenverteilung
1	Dröbler, Christopher	AfD	114	28,2	
2	Sayed, Mohamed	SPD	20	5,0	
3	Gregosz, David	CDU	189	46,8	
4	Vogtschmidt, Donata	Die Linke	44	10,9	
5	Hardrath, Marcel	FDP	16	4,0	
6	Klemm-Lorenz, Kai	GRÜNE	5	1,2	
9	May, Ilka	MLPD	-	-	
11	Henning, Robert	BSW	16	4,0	

		Zweitstimme			
Ungültige Stimmen		3			
Gültige Stimmen		405			
Nr.	Wahlvorschlag	Stimmen	%	Stimmenverteilung	
1	AfD	115	28,4		
2	SPD	26	6,4		
3	CDU	162	40,0		
4	Die Linke	47	11,6		
5	FDP	21	5,2		
6	GRÜNE	8	2,0		
7	FREIE WÄHLER	6	1,5		
8	Volt	-	-		
9	MLPD	-	-		
10	BÜNDNIS DEUTSCHLAND	3	0,7		
11	BSW	17	4,2		

Bundestagswahl 23.02.2025 - Endgültiges Ergebnis








Gemeinde 61074 Niederorschel








Wahlbezirk 0005 Vollenborn

Wahlberechtigte 190 (ohne Wahlschein: 170 / mit Wahlschein: 20 / nach § 25(2) BWO: 0)

Wähler 159 (mit Wahlschein: 0)

Wahlbeteiligung 83,7 %

		Erststimme			
Ungültige Stimmen		2			
Gültige Stimmen		157			
Nr.	Kandidat	Wahlvorschlag	Stimmen	%	Stimmenverteilung
1	Dröbler, Christopher	AfD	72	45,9	
2	Sayed, Mohamed	SPD	6	3,8	
3	Gregosz, David	CDU	47	29,9	
4	Vogtschmidt, Donata	Die Linke	13	8,3	
5	Hardrath, Marcel	FDP	9	5,7	
6	Klemm-Lorenz, Kai	GRÜNE	4	2,5	
9	May, Ilka	MLPD	-	-	
11	Henning, Robert	BSW	6	3,8	

		Zweitstimme			
Ungültige Stimmen		1			
Gültige Stimmen		158			
Nr.	Wahlvorschlag	Stimmen	%	Stimmenverteilung	
1	AfD	71	44,9		
2	SPD	6	3,8		
3	CDU	40	25,3		
4	Die Linke	17	10,8		
5	FDP	12	7,6		
6	GRÜNE	3	1,9		
7	FREIE WÄHLER	-	-		
8	Volt	-	-		
9	MLPD	-	-		
10	BÜNDNIS DEUTSCHLAND	-	-		
11	BSW	9	5,7		

Bundestagswahl 23.02.2025 - Endgültiges Ergebnis








Gemeinde 61074 Niederorschel









Wahlbezirk 0006 Gerterode

Wahlberechtigte 286 (ohne Wahlschein: 252 / mit Wahlschein: 34 / nach § 25(2) BWO: 0)

Wähler 215 (mit Wahlschein: 0)

Wahlbeteiligung 75,2 %

		Erststimme			
Ungültige Stimmen		2			
Gültige Stimmen		213			
Nr.	Kandidat	Wahlvorschlag	Stimmen	%	Stimmenverteilung
1	Dröbler, Christopher	AfD	105	49,3	
2	Sayed, Mohamed	SPD	16	7,5	
3	Gregosz, David	CDU	35	16,4	
4	Vogtschmidt, Donata	Die Linke	22	10,3	
5	Hardrath, Marcel	FDP	7	3,3	
6	Klemm-Lorenz, Kai	GRÜNE	2	0,9	
9	May, Ilka	MLPD	-	-	
11	Henning, Robert	BSW	26	12,2	

		Zweitstimme			
Ungültige Stimmen		2			
Gültige Stimmen		213			
Nr.	Wahlvorschlag	Stimmen	%	Stimmenverteilung	
1	AfD	94	44,1		
2	SPD	16	7,5		
3	CDU	30	14,1		
4	Die Linke	28	13,1		
5	FDP	5	2,3		
6	GRÜNE	3	1,4		
7	FREIE WÄHLER	7	3,3		
8	Volt	-	-		
9	MLPD	-	-		
10	BÜNDNIS DEUTSCHLAND	-	-		
11	BSW	30	14,1		

Bundestagswahl 23.02.2025 - Endgültiges Ergebnis








Gemeinde 61074 Niederorschel










Wahlbezirk 0007 Hausen

Wahlberechtigte 338 (ohne Wahlschein: 264 / mit Wahlschein: 74 / nach § 25(2) BWO: 0)

Wähler 244 (mit Wahlschein: 2)

Wahlbeteiligung 72,2 %

		Erststimme			
Ungültige Stimmen		3			
Gültige Stimmen		241			
Nr.	Kandidat	Wahlvorschlag	Stimmen	%	Stimmenverteilung
1	Dröbler, Christopher	AfD	85	35,3	
2	Sayed, Mohamed	SPD	13	5,4	
3	Gregosz, David	CDU	97	40,2	
4	Vogtschmidt, Donata	Die Linke	26	10,8	
5	Hardrath, Marcel	FDP	8	3,3	
6	Klemm-Lorenz, Kai	GRÜNE	3	1,2	
9	May, Ilka	MLPD	-	-	
11	Henning, Robert	BSW	9	3,7	

		Zweitstimme			
Ungültige Stimmen		4			
Gültige Stimmen		240			
Nr.	Wahlvorschlag	Stimmen	%	Stimmenverteilung	
1	AfD	85	35,4		
2	SPD	16	6,7		
3	CDU	78	32,5		
4	Die Linke	30	12,5		
5	FDP	11	4,6		
6	GRÜNE	5	2,1		
7	FREIE WÄHLER	5	2,1		
8	Volt	-	-		
9	MLPD	-	-		
10	BÜNDNIS DEUTSCHLAND	2	0,8		
11	BSW	8	3,3		

Bundestagswahl 23.02.2025 - Endgültiges Ergebnis








Gemeinde 61074 Niederorschel










Wahlbezirk 0008 Kleinbartloff

Wahlberechtigte 346 (ohne Wahlschein: 288 / mit Wahlschein: 58 / nach § 25(2) BWO: 0)

Wähler 245 (mit Wahlschein: 0)

Wahlbeteiligung 70,8 %

		Erststimme			
Ungültige Stimmen		3			
Gültige Stimmen		242			
Nr.	Kandidat	Wahlvorschlag	Stimmen	%	Stimmenverteilung
1	Dröbler, Christopher	AfD	89	36,8	
2	Sayed, Mohamed	SPD	14	5,8	
3	Gregosz, David	CDU	93	38,4	
4	Vogtschmidt, Donata	Die Linke	23	9,5	
5	Hardrath, Marcel	FDP	6	2,5	
6	Klemm-Lorenz, Kai	GRÜNE	5	2,1	
9	May, Ilka	MLPD	-	-	
11	Henning, Robert	BSW	12	5,0	

		Zweitstimme			
Ungültige Stimmen		-			
Gültige Stimmen		245			
Nr.	Wahlvorschlag	Stimmen	%	Stimmenverteilung	
1	AfD	86	35,1		
2	SPD	17	6,9		
3	CDU	78	31,8		
4	Die Linke	33	13,5		
5	FDP	8	3,3		
6	GRÜNE	6	2,4		
7	FREIE WÄHLER	5	2,0		
8	Volt	2	0,8		
9	MLPD	-	-		
10	BÜNDNIS DEUTSCHLAND	-	-		
11	BSW	10	4,1		

Bundestagswahl 23.02.2025 - Endgültiges Ergebnis

Gemeinde 61074 Niederorschel

Briefwahlbezirk 9009 Briefwahl Bundestagswahl

Wähler 990 (mit Wahlschein: 990)

		Erststimme			
Ungültige Stimmen		6			
Gültige Stimmen		984			
Nr.	Kandidat	Wahlvorschlag	Stimmen	%	Stimmenverteilung
1	Dröbler, Christopher	AfD	221	22,5	
2	Sayed, Mohamed	SPD	82	8,3	
3	Gregosz, David	CDU	461	46,8	
4	Vogtschmidt, Donata	Die Linke	100	10,2	
5	Hardrath, Marcel	FDP	21	2,1	
6	Klemm-Lorenz, Kai	GRÜNE	29	2,9	
9	May, Ilka	MLPD	5	0,5	
11	Henning, Robert	BSW	65	6,6	

		Zweitstimme			
Ungültige Stimmen		2			
Gültige Stimmen		988			
Nr.	Wahlvorschlag	Stimmen	%	Stimmenverteilung	
1	AfD	213	21,6		
2	SPD	85	8,6		
3	CDU	383	38,8		
4	Die Linke	142	14,4		
5	FDP	27	2,7		
6	GRÜNE	39	3,9		
7	FREIE WÄHLER	14	1,4		
8	Volt	3	0,3		
9	MLPD	2	0,2		
10	BÜNDNIS DEUTSCHLAND	1	0,1		
11	BSW	79	8,0		