










**Wahlen 2019 - Gemeinde 61074 Niederorschel**

**Ortsteil-/Ortschaftsratswahl 26.05.2019 - Endgültiges Ergebnis**

**Ortsteil/Ortschaft 006 Gerterode**

Erfassungsstand	1 von 1	Stimmbezirk/en
Wahlberechtigte	299	(ohne Wahlschein: 260 / mit Wahlschein: 39)
Wähler	246	
<b>Wahlbeteiligung</b>	<b>82,3 %</b>	
Ungültige Stimmabgaben	6	
Gültige Stimmabgaben	240	
Gültige Stimmen	891	

Lfd. Nr.	Wahlvorschlag	Stimmen	Sitze	%	Stimmenverteilung
<i>Mehrheitswahl</i>					
1	Pfaff, Lothar (Vereinsgemeinschaft)	171	1	19,2	
2	Brandt, Sabrina (Vereinsgemeinschaft)	129	1	14,5	
3	Schlichting, Tobias (Vereinsgemeinschaft)	112	1	12,6	
4	Conraths, Marion (Vereinsgemeinschaft)	103	-	11,6	
5	Dietrich, Harry (Vereinsgemeinschaft)	81	-	9,1	
6	Gremler, Angelika (Vereinsgemeinschaft)	74	-	8,3	
7	Grüling, Andreas (Vereinsgemeinschaft)	109	-	12,2	
8	Bergner, Marcus (Vereinsgemeinschaft)	111	1	12,5	
9	Peczulat, Wilfried	1	-	0,1	

## Wahlen 2019 - Gemeinde 61074 Niederorschel

### Ortsteil-/Ortschaftsratswahl 26.05.2019 - Endgültiges Ergebnis

#### Ortsteil/Ortschaft 006 Gerterode

Erfassungsstand	1 von 1	Stimmbezirk/en
Wahlberechtigte	299	(ohne Wahlschein: 260 / mit Wahlschein: 39)
Wähler	246	
<b>Wahlbeteiligung</b>	<b>82,3 %</b>	
Ungültige Stimmabgaben	6	
Gültige Stimmabgaben	240	
Gültige Stimmen	891	

#### Gewählte Bewerber

Lfd. Nr.	Wahlvorschlag	Stimmen
1	Pfaff, Lothar (Vereinsgemeinschaft)	171
2	Brandt, Sabrina (Vereinsgemeinschaft)	129
3	Schlichting, Tobias (Vereinsgemeinschaft)	112
4	Bergner, Marcus (Vereinsgemeinschaft)	111